

MH Online Course - General Guidelines For Students



Opening / Closing

- Participate in Live Video/Chat everyday for opening/closing. Your class will be using either Zoom or Youtube Live. Interact with the other classmates and your teacher as much as possible. (조례와 종례는 Zoom 이라는 어플리케이션을 통해 진행합니다. 담임 선생님과 반 친구들과 얼굴 보고 대화 나누는 시간이 되길 바랍니다.)
 - Do QT well - share your meditations/reflections (QT 나눔도 함께 하는 시간이길 바랍니다.)

Orientation

- 1st class is orientation (첫 수업은 오리엔테이션입니다.)
 - Make sure to listen carefully so you wouldn't be surprised later. (선생님이 나눠주시는 공지사항을 숙지하시기 바랍니다.)

Lessons

- Make sure to join Google classrooms for each subjects (과목과 흐름별 구글 클래스룸에 꼭 등록하시길 바랍니다.)
 - Lectures will be done both live/recorded video upload. (수업은 라이브 또는 녹음 영상으로 진행됩니다.)
 - Check Label of the uploaded videos for you to watch the right video. (ex. 2020FEB28_BIO_LIVE) (녹음 영상일 경우 영상 타이틀을 잘 확인하여 맞는 영상을 청취할 수 있도록 주의 바랍니다.)
 - Videos will be posted ahead so there will be no confusion or schedule conflicts. (녹음 영상은 수업이 있는 날 미리 올려져 있어 확인할 수 있도록 합니다.)
-

-
- Uploaded videos should be ready before 8:40 am each day. (녹음 영상은 수업 당일 오전 8시 40분 전까지 올려집니다.)
 - Lectures will be 15-20 minutes. (강의는 적어도 15분-20분 입니다.)
 - Supplementary Videos can be given out. (추가 비디오 클립을 제공될 수 있습니다.)
 - For a live lecture, please check your school email for the right time and date so you wouldn't miss the class. (라이브 수업일 경우 미리 날짜와 시간을 공지하여 놓치는 학생이 없도록 해주기 바랍니다.)

Grading / Assignments

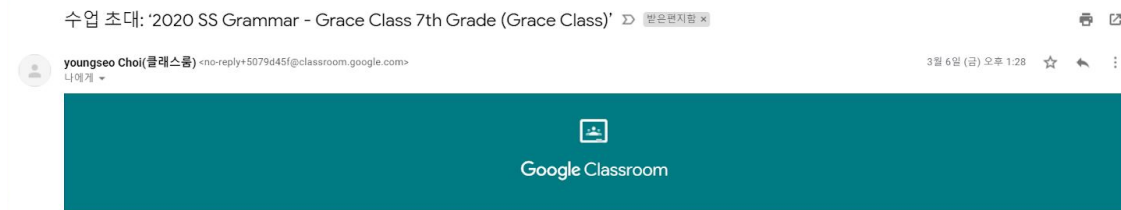
- Class work - All lectures will have a simple assignment for you to work on. Class work will count towards participation points. (수업활동 - 모든 강의에 그와 관련된 간단한 활동이 주어집니다. 그 활동은 수업참여 점수에 적용됩니다.)
 - Homework will count towards homework points. (숙제는 숙제 점수에 적용됩니다.)
 - Check assignments' due dates on Google Classroom. (각 활동과 숙제의 마감일을 꼭 숙지하기 바랍니다.)
 - Homework will be granted a grace period for the first couple days. (Check with your subject teachers.) (학생들과 선생님 모두 적응기간이 필요함을 인지하고 그에 따른 유예 상황이 주어질 수 있으니, 각 과목 선생님과 확인하기 바랍니다.)
-

헤이븐 온라인 수업 에티켓

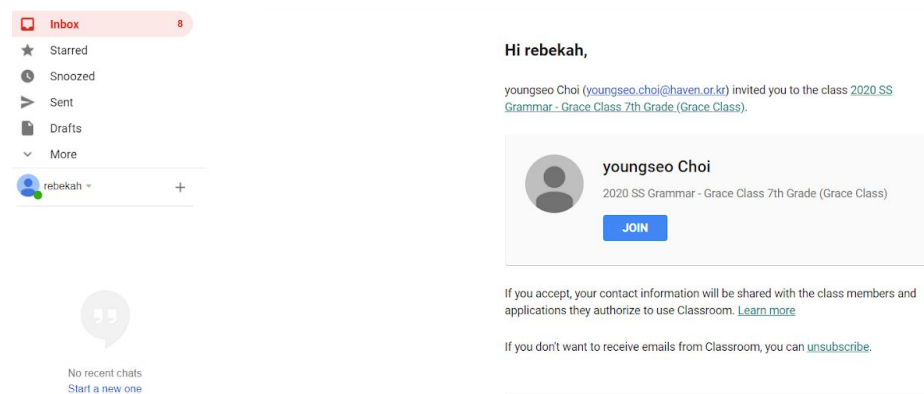
1. 수업 분위기를 조성합니다. 책상을 점검합니다. 가급적, 빛이 잘 들고, 소음이 없는, 수업에 집중할 수 있는 공간에서, 강의를 시청하세요. (가족, 애완동물, TV, 휴대폰 등의 소음으로부터 방해받지 않도록 합니다.)
 2. 단정한 모습으로 모니터 앞에 앉습니다. 교복규정을 동일하게 준수합니다.
(주 2회 교복, 2회 체육복, 1회 단정한 캐주얼)
 3. 수업 전까지는 반드시 기기작동을 확인합니다. 전자기기는 미리 충전하고 컴퓨터 /웹캠 / 인터넷 연결을 수업 전 미리 확인합니다.
 4. 수업 시작 시간을 준수하여 지각하지 않습니다. 수업 중 이동하지 않도록 교재, 필기구를 미리 준비하고 화장실도 미리 다녀옵니다.
 5. 수업 시간에 친구들과 비공개 채팅, 카톡을 주고받지 않으며 게임하지 않습니다.
 6. 본인의 얼굴이 보이도록 '비디오 켜기'를 항상 유지하고, 본인이 발표할 때를 제외하고 음소거(Mute)모드를 합니다. (과목 선생님의 요구에 따라 적용합니다)
 7. 온라인상의 예절을 바르게 지킵시다. 줌으로 입장했을 때 반갑게 서로 인사하고, 정중한 자세로 선생님과 친구들을 대합니다.
 8. 초상권을 지키는 일은 나와 타인 모두를 지키는 일입니다. 선생님, 친구들의 사진과 동영상을 캡처하지 않습니다.
 9. 무단으로 캡처한 사진, 동영상을 유포할 시 경중에 따라 처벌을 받게 됩니다.
 10. 수업자료는 소중한 지적재산입니다. 허락 없이 유포하거나 판매하는 경우 법적제재를 받을 수 있습니다.
-

구글 클래스룸 (Google Classroom) 사용법

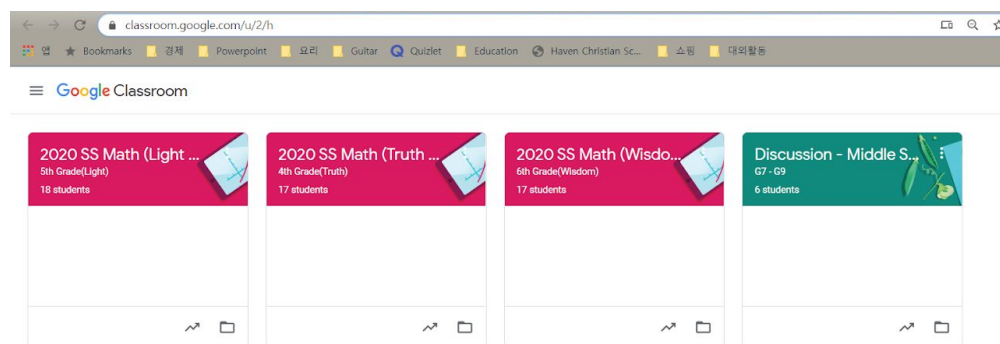
1. 학교 이메일 주소로 (@haven.or.kr로 끝나는 이메일) 구글에 로그인 합니다.
2. 받은 메일함에 들어가, "수업 초대:..." 라고 시작하는 이메일을 클릭합니다.



3. Join 하기를 클릭하면 각 클래스에 자동으로 등록됩니다.



4. 학교 이메일 계정으로 Classroom.google.com에 들어가면 등록된 수업을 확인할 수 있습니다.



이번 학기, 수업에 필요한 줌 링크 및 모든 과제가 구글 클래스룸에 업로드 됩니다. 모든 과목에 잘 등록되어 있는지 확인하시길 바랍니다.